



Plateforme de la Société Civile de Djibouti

# Manuel de l'utilisateur



Version provisoire  
Octobre 2022

## Sommaire

1. Structure du contenu de la plateforme de la société civile à Djibouti .....	4
1.1 Menu du haut.....	4
1.2 Articles du slide show .....	7
1.3 Inscription / Connexion .....	7
1.4 Outils de recherche rapide d'une association.....	7
1.5 Calendrier dynamique des événements.....	8
1.6 Opportunités et centre de ressources.....	9
2. Comment s'inscrire à la plateforme de la société civile de Djibouti?.....	10
3. Comment accéder à l'espace des membres de la plateforme ?.....	10
4. Comment utiliser la base de données géo référencée ?.....	11
5. Comment utiliser le centre de ressources ?.....	12
6. Comment rechercher une OSC ?.....	12
7. Comment ajouter un contenu à la plateforme ?.....	13
Annexe : Ajouter un contenu à la plateforme.....	14
1. Contexte : environnement de développement de la plateforme.....	14
2. Le système de gestion de contenu (CMS) JOOMLA.....	14
3. Se connecter à l'interface d'administration.....	15
4. Créer un article.....	15




## 1. Structure du contenu de la plateforme de la société civile à Djibouti

### 1.1 Menu du haut



Ce menu du haut fournit des informations relatives à la plateforme des OSC.

Il compte les liens sur la page d'accueil, la base de données géo référencée des OSC, le forum d'échange, le centre de ressources, les opportunités, le cadre légal et l'agenda événementielle.



#### **Calendrier :**

Un calendrier dynamique des événements liés à la société civile ;



#### **Recueil de bonnes pratiques :**

Un recueil des Bonnes pratiques pour identifier, valoriser et partager les bonnes pratiques au sein des OSC. Encourager l'innovation.







#### **Base de données :**

Une base de données géo-référencée des OSC : initialement composé d'une consolidation des bases de données disponibles auprès PASOC. Par la suite, elle sera complétée par le système d'adhésion des OSC à la plateforme ;



#### **Forum de discussion et d'échange :**

Il offre l'opportunité aux représentants de la société civile, au personnel du PASOC, aux organisations internationales et aux acteurs gouvernementaux de se livrer à des échanges, discussions et recommandations exclusivement consacrées aux priorités de la Société Civile Djiboutienne ;

 Home  
  About  
  Search  
  People

## 👤 People





[New](#) [Active](#) [Online](#) [Search](#) [Manage](#)

### Manage People

All Statuses

Search...

Count: 2

<input type="checkbox"/> Name	Last Logged	
<input type="checkbox"/>  Lalla Fadel	11 hours ago	
<input type="checkbox"/>  Sidi Ahmed	11 hours ago	

☰  
 +

Communications et échanges OSC Diiboutiennes

 Home  
  About  
  Search  
  People

## JEUNES D'ARTA

 SET MEMBERSHIP
 1


 EDIT COVER
 EDIT PROFILE


[Profile](#) [Info](#) [Friends](#) [Relationships](#) [Following](#)

**1. Nom de l'association ou de l'organisme :**  
ASSOCIATION POUR LA COHESION ET LE DEVELOPPEMENT DES JEUNES D'ARTA

**2. Adresse/siège (Local permanent ?) et coordonnées GPS :**  
CENTRE-VILLE ARTA (VILLE ARTA) REGION D'ARTA

**3. Date de création :**  
23 fevrier 2021

**4. Président/Représentant de l'association :**  
WAISS SAID WAISS  
+25377 57 25 32

### Info

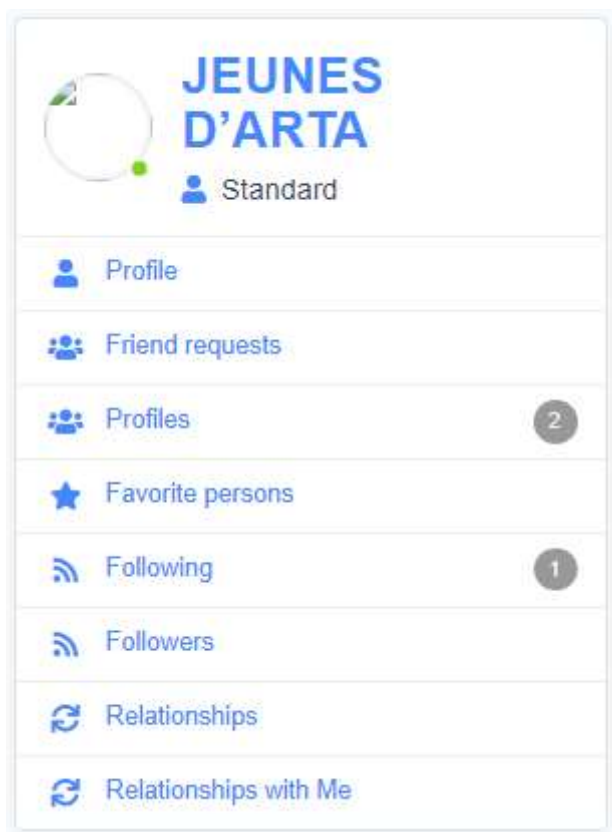
**Gender:**  
Man

**Age:**  
52

**Full Name:**  
JEUNES D'ARTA

**Friends count:**  
0

**Followers count:**  
0



#### **Centre de ressources :**

Un centre de ressources documentaires en ligne : qui pourrait comporter entre autres la documentation numérique, le partage des expériences, la publication des résultats des projets associatifs par localisation géographique et/ thématique, base de données des associations (adresses, contact), base de données des formateurs par spécialité et localisation géographique ;



#### **Environnement légal :**

Espace d'informations sur l'Environnement légal et institutionnel des OSC ;

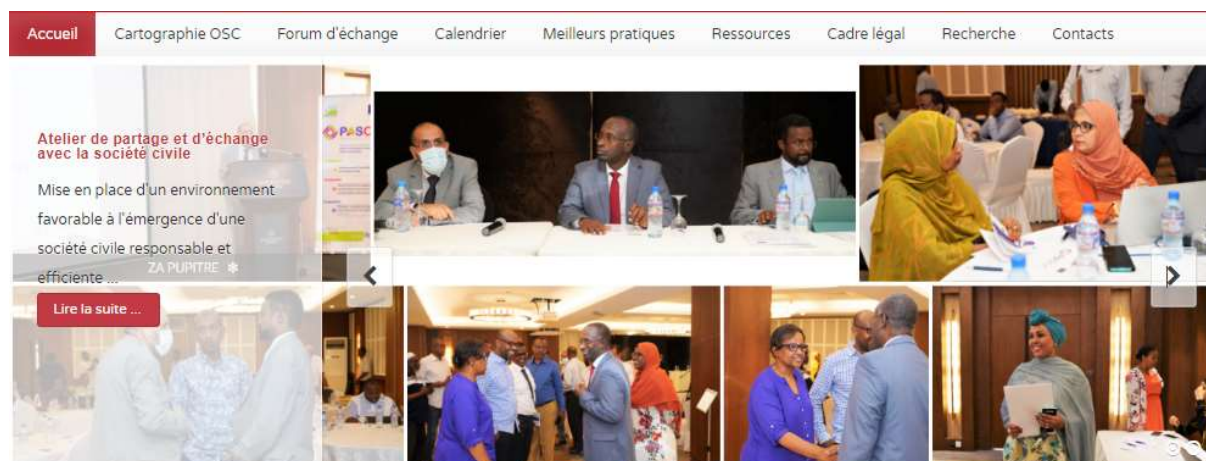


#### **Espace « opportunités » :**

Regroupe les opportunités disponibles en terme de renforcement de capacité ou de financement ; ceci consiste à fédérer l'ensemble de l'information aujourd'hui fragmentée entre les sites web des différents Ministères, PTF et ONGs internationales et à la rendre accessible notamment sur les plans linguistique et technique ;

## 1.2 Articles du slide show

Le slide show est un élément graphique servant à améliorer l'ergonomie et la navigation entre les articles de « la une » de la plateforme. Il sert surtout à mettre en avant plusieurs articles illustrées par des images circulant les unes après les autres des événements pertinents pour l'action des OSC.



## 1.3 Inscription / Connexion

Il s'agit de deux liens : l'un pour **l'inscription** d'un nouveau membre à la plateforme et l'autre pour la **connexion** des membres existants à l'espace privé de la plateforme (voir le chapitre comment s'inscrire à la plateforme de la société civile de Djibouti ?).

## 1.4 Outils de recherche rapide d'une association

Cet outil permet de rechercher une association par son acronyme, par mots clés, par région ou par domaine d'intervention.

Il permet également de faire la recherche sur la carte liée à la base de données géo référencée.

ASSOCIATION DES FEMMES TADJOURAH (AFT)	
Région	Siège social Tadjourah Harak et Centre des formations Régional à Tadjourah Elamo Le local servant de siège et le Centre des formations appartiennent à l'AFT Siège secondaire : Magasin de vente. Djibouti centre-ville 5, Rue de Verdon Tél.77.81.14.45/77.84.93.57
Contact	HASNA HASSAN ALI (présidente) Email.hassantouhasna54@gmail.com Email.ong.aft@live.fr
Public	Les habitants de trois régions (Dikhil, Tadjourah et Obock)
ASSOCIATION POUR LA PROMOTION DES JEUNES ET LE DEVELOPPEMENT DE GALINA	
Région	GALINA-SOUS PREFECTURE DE LAC-ASSAL - A 54 KM DE TADJOURAH DANS LA DIRECTION NORD-OUEST
Contact	MOHAMED BARHABE MAHAMAD- TEL77-60.37.95 Barhabe89@gmail.com
Public	la population rurale de la sous préfecture de lac assal

ORGANISATION DES VOLONTAIRES POUR LE DEVELOPPEMENT LOCAL	
Région	Village de Teweleh, sous de lac assal ,région de Tadjourah
Contact	MOHAMED MOUSSA ALI -tel 77.81.97.98 mohamedmoussaali@hotmail.fr
Public	Population rurale de la région de Tadjourah
ASSOCIATION POUR LE DEVELOPPEMENT DURABLE ET DES ACTIONS SOCIALES (ADDAS)	
Région	Tadjourah-quartier PALMERAIE
Contact	AHMED ISKAH AHMED-TEL 77.64.59.38 associationadds@gmail.com
Public	Nous ciblons plus précieusement les jeunes generations.

4 occurrences

## 1.5 Calendrier dynamique des événements

Cette rubrique affiche le mois en cours en soulignant les dates des événements liées à la société civile qui ont eu /ou auront lieu dans ce mois. Ceci permettra une meilleure planification des événements pour assurer une présence maximale et optimiser l'utilisation des infrastructures d'accueil limitées.

The screenshot shows a web-based calendar interface titled "Calendrier". It displays three months: September 2022, October 2022, and November 2022. The current date is 18/09/2022. Below the calendar, there is a filter for the current day (Sunday, 18/09/2022) showing a list of events. The first event is "Bureau du PASOC" at 00:00. The interface includes navigation buttons like "Aujourd'hui", "Réservable", "Non Réservable", "Réservé", "En attente", "Passé", and "Restreint".

Elle affiche également la liste des événements à venir dans la semaine en cours.

Calendrier												
	00:00	08:00	09:00	10:00	11:00	12:00	13:00	14:00	15:00	16:00	17:00	18:00
<b>Lundi, 19/09/2022</b>												
Bureau du PASOC												
Hotel Sheraton												
Palais du Peuple												
<b>Mardi, 20/09/2022</b>												
Bureau du PASOC												
Hotel Sheraton												
Palais du Peuple												
<b>Mercredi, 21/09/2022</b>												
Bureau du PASOC												
Hotel Sheraton												
Palais du Peuple												
<b>Jeudi, 22/09/2022</b>												

## 1.6 Opportunités et centre de ressources

Cette rubrique compte les opportunités de stage, de formation, d'emploi associatif et d'appel à projets. Elle est également liée au centre de ressources qui fournit la documentation numérique, le partage des expériences, la publication des résultats des projets associatifs par localisation géographique et/ thématique.

Ressources						
<h3>Recueil des textes juridiques</h3> <p>Dès la prise de connaissance de l'encadrement juridique des OSC à Djibouti, il est un fait singulier qui le caractérise, c'est la complexité de ses sources formelles. Le corpus juridique présente une particularité peu commune, d'être adossé sur un socle établi avant l'indépendance. Selon la volonté souveraine du constituant djiboutien, et conformément à l'énonciation de l'article 5 de la loi n°LR/77-001 du 27 juin 1977 dite Loi constitutionnelle n°1, il est clairement indiqué que, « les lois et règlements applicables au jour de la promulgation de la présente loi constitutionnelle restent et demeurent en vigueur en toutes leurs dispositions non contraires à la souveraineté nationale, et ce, jusqu'à ce qu'il soit légalement décidé de leur abrogation ou modification. » Le cadre juridique des OSC à Djibouti fait ainsi cohabiter des normes issues de deux régimes juridiques et politiques différents.</p> <p><a href="#">Lire la suite</a></p>						
<p>Cartographie dynamique et fonctionnelle de la Société civile</p> 			<p>Synthèse du diagnostic participatif du cadre légal régissant les organisations de la société civile à Djibouti.</p> 			

## 2. Comment s'inscrire à la plateforme de la société civile de Djibouti?

▼ Fiche d'identification et d'évaluation

▼ » I. Coordonnées

1. Nom de l'association ou de l'organisme :

Association ....

2. Adresse/siège (Local permanent ?)

Djibouti, ...

.... et coordonnées GPS :

latitude (x.y °)

11,321174


longitude (x.y °)

42,6687

altitude (m)

précision (m)

Chercher un lieu ou une adresse



L'inscription à la plateforme de la société civile de Djibouti se fait en cliquant sur la rubrique **Inscription** de la page d'accueil. Un formulaire d'inscription en ligne est alors affiché

## 3. Comment accéder à l'espace des membres de la plateforme ?

L'accès à l'espace des membres de la plateforme se fait en cliquant sur la rubrique **s'identifier** du menu Accueil. Cet espace permet à un membre d'accéder aux contenus le concernant, de les modifier ou d'en créer des nouveaux.

**Pour s'enregistrer à ce espace : Menu Accueil / S'enregistrer**

Plateforme de la  
**société civile**  
à Djibouti

Accueil Cartographie Forum Opportunités Calendrier Meilleurs pratiques Ressources Cadre légal Recherche Contacts

Nom \* Association Jeunes de Djibouti

Identifiant \* jeunesdj

Mot de passe \* .....

Confirmation \* .....

Adresse e-mail \* info@jeunes.dj

Confirmer l'adresse e-mail \* info@jeunes.dj

S'inscrire

Pour se connecter à ce espace : Menu Accueil / s'identifier

Plateforme de la  
**société civile**  
à Djibouti

Accueil Cartographie Forum Opportunités Calendrier Meilleurs pratiques Ressources Cadre légal Recherche Contacts

Identifiant \*

Mot de passe \*

Se souvenir de moi

**Connexion**

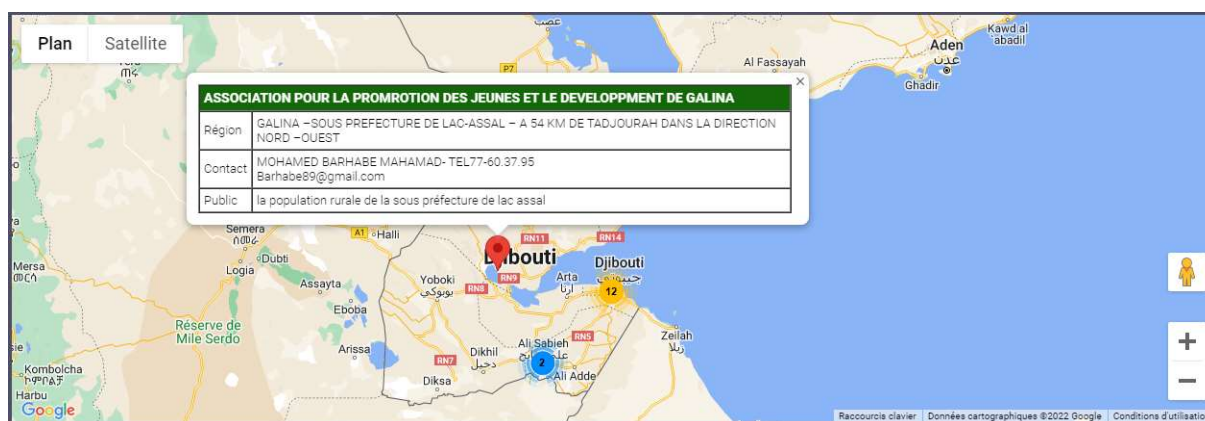
- [Mot de passe oublié ?](#)
- [Identifiant oublié ?](#)
- [Pas encore de compte ?](#)

#### 4. Comment utiliser la base de données géo référencée ?



La base de données géo référencé permet de faire une navigation cartographique sur les OSC. Elle utilise l'outil Google Maps API et affiche à la page d'accueil le nombre d'osc par région.

Il est possible de faire un zoom avant sur une zone de la carte et cliquer sur le nombre pour avoir les détails.



Pour revenir, il est possible de fermer la fenêtre des détails et faire un zoom arrière.

## 5. Comment utiliser le centre de ressources ?

Le centre de ressource est accessible à partir de la page d'accueil.

Le centre de ressource compte des documents en ligne.

Accueil Calendrier Meilleures pratiques **Ressources** Cartographie OSC Cadre légal Forum d'échange Contacts

### Recueil des textes juridiques

Dès la prise de connaissance de l'encadrement juridique des OSC à Djibouti, il est un fait singulier qui le caractérise, c'est la complexité de ses sources formelles. Le corpus juridique présente une particularité peu commune, d'être adossé sur un socle établi avant l'indépendance. Selon la volonté souveraine du constituant djiboutien, et conformément à l'énonciation de l'article 5 de la loi n°LR/77-001 du 27 juin 1977 dite Loi constitutionnelle n°1, il est clairement indiqué que, « les lois et règlements applicables au jour de la promulgation de la présente loi constitutionnelle restent et demeurent en vigueur en toutes leurs dispositions non contraires à la souveraineté nationale, et ce, jusqu'à ce qu'il soit légalement décidé de leur abrogation ou modification. » Le cadre juridique des OSC à Djibouti fait ainsi cohabiter des normes issues de deux régimes juridiques et politiques différents.

[Lire la suite](#)

[Cartographie dynamique et fonctionnelle de la Société civile](#)

[Synthèse du diagnostic participatif du cadre légal régissant les organisations de la société civile à Djibouti.](#)




## 6. Comment rechercher une OSC ?

Un outil de recherche dans la base de données Géo-référenciée est disponible sous le menu principal « Recherche ».

Cet outil permet la recherche selon le nom de l'OSC, la thématique ou domaine d'intervention principal ou la région / commune.

Accueil Cartographie OSC Forum d'échange Calendrier Meilleures pratiques Ressources Cadre légal **Recherche** Contacts

## Recherche

La recherche porte sur le nom de l'OSC, la thématique, la région / commune.

femme

ASSOCIATION DES FEMMES TADJOURAH (AFT)	
Région	Siège social.Tadjourah.Harak et Centre des formations Régional à Tadjourah/Elamo Le local servant de siège et le Centre des formations appartiennent à l'AFT Siège secondaire : Magasin de vente. Djibouti centre-ville 5, Rue de Verdon Tél.77.81.14.45/77.84.93.57
Contact	HASNA HASSAN ALI (présidente) Email.hassantouhasna54@gmail.com Email.ong.aft@live.fr
Public	Les habitants de trois régions (Dikhil, Tadjourah et Obock)

Femme TIC Djibouti	
Région	Quartier 3, CDC de Q3
Contact	Roukiya Mohamed Abdoukader femmeticdjibouti@gmail.com
Public	Jeunes filles et Femmes

## 7. Comment ajouter un contenu à la plateforme ?

L'ajout de contenu à la plateforme se fait à partir de l'espace des membres. Les OSC doivent d'abord s'enregistrer et s'identifier comme indiqué à la rubrique « 3. Comment accéder à l'espace des membres de la plateforme ? »

Ensuite, solliciter, auprès de l'administrateur de la plateforme, le droit de publication.

Une fois le droit de publication acquis, le contenu peut être ajouté à partir du Menu Contenu / Ajouter. Pour plus d'information se référer à l'annexe : **Ajouter un contenu à la plateforme.**

Articles: New

Title \*  Alias

Content Images and Links Options J2Store Cart Publishing Configure Edit Screen Permissions

Edit Insert View Format Table Tools

B I U S    Paragraph Times Ne... 12pt

RokCandy Macros

Status

Category \*

Featured

Access

Language

Tags

Note

## Annexe : Ajouter un contenu à la plateforme

---

### **1. Contexte : environnement de développement de la plateforme**

Le Consultant est parti d'un ensemble de considérations pour le choix de l'environnement de développement pour la plateforme qui doit :

- correspondre à des standards ouverts pour faciliter la compatibilité et l'interopérabilité avec les différents systèmes d'information utilisés par la société civile;
- être modulable avec des composants ou des couches interchangeables et qui peuvent se situer sur des ordinateurs distants (architecture centralisée, évolutive et distribuée) ;
- être facilement utilisable ;
- découpé en couches qui dialoguent via des protocoles standardisés ;
- être de préférence indépendant des systèmes et des évolutions matérielles ;
- être sécurisé ;
- facilement maintenue donc correctement documentée selon les standards du marché ;
- indépendant du système d'exploitation du serveur d'application qui sera mis en place par le client ;

Ainsi, l'environnement de développement est composé essentiellement des modules suivants :

- 1- Un système de gestion de contenu (CMS) JOOMLA
- 2- Un système de gestion de base de données sous MySQL ;
- 3- Un langage pour l'interfaçage sur le web Php ;
- 4- Un Module de gestion des cartes géographiques sous Google Maps / Earth ;
- 5- Un outil de collecte des données numériques sur le terrain KoboToolbox ;
- 6- Un système de gestion de fichiers sur le web (elFinder).

Pour l'ajout de contenu à la plateforme, objet de l'annexe, nous allons mettre l'accent sur le système de gestion de contenu (JOOMLA).

### **2. Le système de gestion de contenu (CMS) JOOMLA**

**Le système de gestion de contenu (CMS) JOOMLA** a été choisi pour son caractère dynamique et sa convivialité : ce système est constamment amélioré et dispose d'un Framework PHP. Optimisé pour les moteurs de recherche, Joomla présente une meilleure sécurité en comparaison avec autres systèmes de gestion de contenu.

Soutenu par une importante communauté, Joomla est un CMS open-source qui facilite le développement et la gestion de sites web tout en permettant une personnalisation et une modularité exemplaire.

### 3. Se connecter à l'interface d'administration

L'adresse URL pour vous connecter à l'interface d'administration de la plateforme de la société civile de Djibouti

<http://oscdjibouti.org/pfo/administrator>



Saisissez l'identifiant et le mot de passe que vous avez créés (ou qui vous ont été fournis) et cliquez sur Connexion pour accéder à l'interface d'administration.

NB. Seuls les utilisateurs autorisés ont la possibilité d'accéder à l'interface d'administration. Pour plus d'informations contacter le projet PASOC.

### 4. Créer un article

Pour créer un article, rendez-vous sur la page **Gestion des articles** (menu Contenu / Article /) et cliquez sur Nouveau, ou cliquez sur le bouton prévu à cet effet sur la page d'accueil de l'administration

The screenshot shows the Joomla! 'Articles: Edit' interface. At the top, there are navigation tabs: System, Users, Menus, Content, Components, Extensions, and Help. The main title is 'Articles: Edit' and the Joomla! logo is visible. Below the title, there are buttons for 'Save', 'Save & Close', 'Save & New', 'Save as Copy', and 'Close'. The 'Title' field contains 'Opportunités' and the 'Alias' field contains 'opportunités'. There are tabs for 'Content', 'Images and Links', 'Options', 'J2Store Cart', 'Publishing', 'Configure Edit Screen', and 'Permissions'. The main content area features a rich text editor with a toolbar and a preview area showing a banner with a lightbulb icon and the text 'APPUI À LA SOCIÉTÉ CIVILE DJIBOUTIENNE' and 'Égalité des genres'. On the right, there are settings for 'Status' (Published), 'Category' (Actualité), 'Featured' (No), 'Access' (Public), 'Language' (All), and 'Tags'. The footer shows 'View Site', 'Visitors', 'Administrator', 'Messages', 'Logout', and 'Joomla! 3.9.19 © 2022 Plateforme OSC'.

Sur la nouvelle page :

Ajouter le titre de l'article ; l'alias est facultatif et son choix peut, donc, être laissé au système en fonction du titre de l'article.

Saisir le texte et ajouter les images de l'article ; L'éditeur permet de mettre en forme le contenu.

Choisir les paramètres de publication, la catégorie, la langue, les tags etc.

Au besoin rééditer / publier / dé-publier l'article ; Choisir la catégorie ; ajouter des tags.